

# Equipements en bois dans un espace paysager



Barres parallèles



Barres fixes



**Barres fixes**



**Slalom**





# Passage sur des sols meubles.





# Le Saut de Haies.





Le Saut de puce.



# Le Pas cadencé.





Les Nénuphars.





# Dôme de franchissement.





# Dôme PMR.




J EXERCE UNE TRACTION  
A LA MONTEE  
JE ME RETIENS POUR  
LA DESCENTE



# La Bosse escalier





# La Bosse escalier



# Le Passage en dévers.







# Poutre d'équilibre.





# Le Plateau d'équilibre.





# Ilot d'activités motrices.





Xylophone

Pass Pass Basket.


Activités motrices, cognitives et ludiques.



Arche de grimpe.



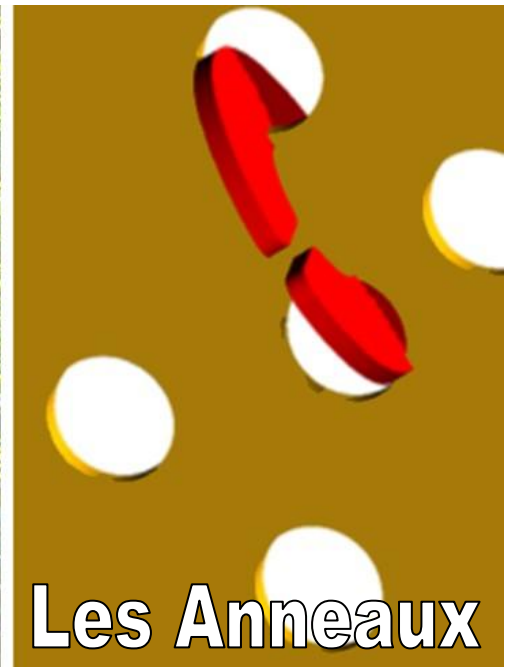
**Le Tourneron.**




**Le Tandem.**

## La Table d'ergothérapie.






Les Anneaux




Les grandes ondes.



Le panneau Compter.



**Le panneau Géo.**

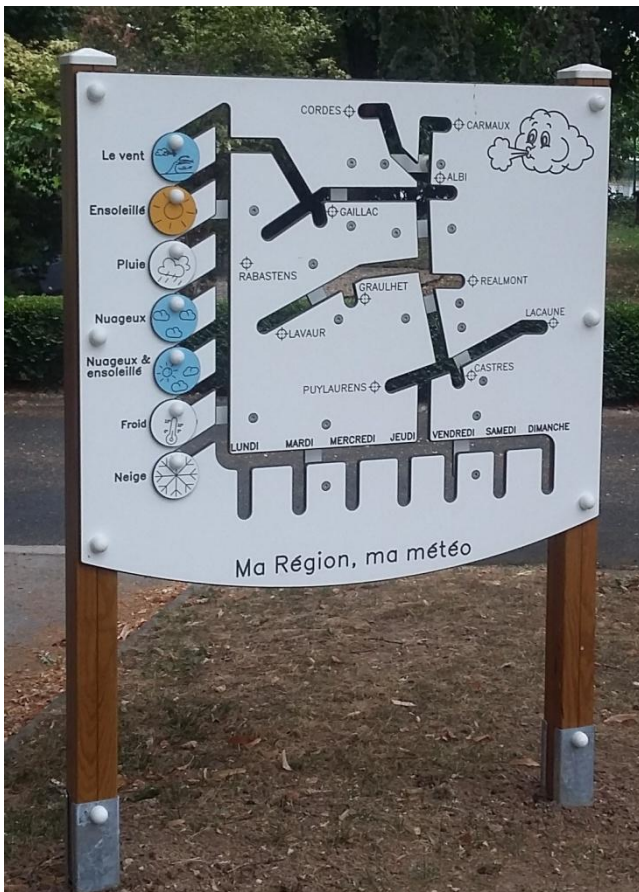



**Le panneau Rotagéo.**

# Le panneau Ecricolor.



# Le panneau Ma région, ma météo.





Le panneau Mémor Puzzle.



# Le Groupement de panneaux.









Quelques exemples d'aménagements.











SUNJEUX 232 Avenue Jean Jaurès 59600 Maubeuge  
Tél: 03.27.64.67.22  
[jardin-sensoriel.com](http://jardin-sensoriel.com) [sunjeux@sunjeux.com](mailto:sunjeux@sunjeux.com)

**03 27 64 67 22**  
**06 41 43 43 93**

