

Panneau Géo réf: RPM GEO


Objectif: Agnosies visuelles :

Principe : Chaque pièce de couleur est un curseur qui peut-être déplacé.


Sur chaque curseur une forme y est gravée. Les formes simples et enchevêtrées sont gravées sur le panneau.

Exercice :

- ❑ Associer les mêmes couleurs.
- ❑ Dénomination orale des formes.
- ❑ Epreuve de discrimination : test des figures identiques, test des figures enchevêtrées.
- ❑ Identification d'un sujet parmi un choix multiple.
- ❑ Token Test (touchez le curseur rouge et le bleu, déplacez le plus loin le curseur rouge du jaune...)


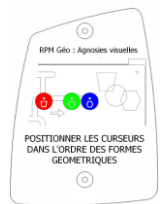


Activité cognitive: Les formes



Travail sur la mobilisation articulaire, coordination motrice : haut, bas, gauche, droite. Reconnaissance des formes, des couleurs. Permet de travailler l'attention visuelle (erreur en miroir) Mise en évidence des troubles cognitifs de la mémoire visuelle. Interprétation d'images complexes. Evaluation des capacités de discrimination et d'identification de formes géométriques

Malgré sa vocation thérapeutique c'est avant tout un jeu...



Flasher les Qrcodes pour accéder aux vidéos



Sunjeux

232 av Jean Jaurès 59600 Maubeuge

<https://jardin-sensoriel.com/> contact@jardin-sensoriel.com

03 27 64 67 22
06 41 43 43 93